

БЮДЖЕТ ДЛЯ ГРАЖДАН

***Бюджет
Пролетарского сельского
поселения
Красносулинского района
на 2023 год и плановый период
2024 и 2025 годов***



ОСНОВА ФОРМИРОВАНИЯ БЮДЖЕТА ПРОЛЕТАРСКОГО СЕЛЬСКОГО ПОСЕЛЕНИЯ КРАСНОСУЛИНСКОГО РАЙОНА НА 2023 ГОД И НА ПЛАНОВЫЙ ПЕРИОД 2024 И 2025 ГОДОВ



Положение Послания Президента Федеральному Собранию, определяющие бюджетную политику, поручения Президента



Областной закон «Об областном бюджете на 2023 год и на плановый период 2024 и 2025 годов»



Прогноз социально – экономического развития Пролетарского сельского поселения на 2023-2025 годы (Постановление Администрации Пролетарского сельского поселения от 27.07.2022 №109)



Муниципальные программы Пролетарского сельского поселения (изменения в них)



Основные направления бюджетной и налоговой политики Пролетарского сельского поселения на 2023 год и на плановый период 2024 и 2025 годов (Постановление Администрации Пролетарского сельского поселения от 07.11.2022 №323)



ОСОБЕННОСТИ СОСТАВЛЕНИЯ БЮДЖЕТА ПРОЛЕТАРСКОГО СЕЛЬСКОГО ПОСЕЛЕНИЯ КРАСНОСУЛИНСКОГО РАЙОНА НА 2023 ГОД И НА ПЛАНОВЫЕ ПЕРИОД 2024 И 2025 ГОДОВ



Адаптация экономики к новым геополитическим условиям



Созданы условия для увеличения человеческого капитала –
повышение заработной платы, индексация выплат и пособий



Повышение налоговых и неналоговых поступлений



Эффективное управление расходами с учетом их оптимизации



Поддержка мер по обеспечению сбалансированности бюджета
поселения



Безвозмездные поступления из областного бюджета в соответствии с
областным законом о бюджете на 2023 – 2025 годы

ОСНОВНЫЕ НАПРАВЛЕНИЯ БЮДЖЕТНОЙ И НАЛОГОВОЙ ПОЛИТИКИ ПРОЛЕТАРСКОГО СЕЛЬСКОГО ПОСЕЛЕНИЯ НА 2023 ГОД И НА ПЛАНОВЫЙ ПЕРИОД 2024 И 2025

Утверждены постановлением Администрации
Пролетарского сельского поселения от 07.11.2022 №323

- Послание Президента РФ
- Указ Президента РФ от 21.07.2020 № 474 «О национальных целях развития Российской Федерации до 2030 года»

Приоритетные
цели

- сохранение населения, здоровье и благополучие людей
- возможности для самореализации и развития талантов
- комфортная и безопасная среда для жизни
- достойный, эффективный труд и успешное предпринимательство

Ключевые задачи:

- Сохранение социальной стабильности
- Достижения целей социально-экономического развития Пролетарского сельского поселения

МЕРЫ, ПРИНИМАЕМЫЕ ДЛЯ ОБЕСПЕЧЕНИЯ СБАЛАНСИРОВАННОСТИ БЮДЖЕТА ПРОЛЕТАРСКОГО СЕЛЬСКОГО ПОСЕЛЕНИЯ



План мероприятий по росту доходного потенциала муниципального образования «Пролетарское сельское поселение», оптимизации расходов бюджета Пролетарского сельского поселения Красносулинского района и сокращению муниципального долга Пролетарского сельского поселения до 2024 года, утвержденный постановлением Администрации Пролетарского сельского поселения от 10.06.2019 № 54



Проведение взвешенной долговой политики



Безусловное исполнение действующих расходных обязательств, том числе с учетом их приоритизации и повышения эффективности использования финансовых ресурсов



Внутренний муниципальный финансовый контроль

ПРОГНОЗ ОСНОВНЫХ ХАРАКТЕРИСТИК БЮДЖЕТА ПРОЛЕТАРСКОГО СЕЛЬСКОГО ПОСЕЛЕНИЯ НА 2023 ГОД И НА ПЛАНОВЫЙ ПЕРИОД 2024 И 2025 ГОДОВ

тыс. рублей

Показатель	2021 год отчет	2022 год факт	2023 год	2024 год	2025 год
I. Доходы, всего	20 012,2	43 796,3	15 088,2	14 454,8	14 342,8
Налоговые и неналоговые доходы	8 561,3	14 336,1	10 761,1	11 684,1	11 832,7
Безвозмездные поступления от других бюджетов бюджетной системы Российской Федерации, в том числе:	11 450,9	29 460,2	4 327,1	2 770,7	2 510,1
Дотации бюджетам бюджетной системы Российской Федерации	623,8	2 527,8	3 479,1	2 647,7	2 382,9
Субсидии бюджетам бюджетной системы Российской Федерации (межбюджетные субсидии)		18 832,6			
Субвенции бюджетам бюджетной системы Российской Федерации	240,4	103,5	117,8	123,0	127,2
Иные межбюджетные трансферты	10 586,7	7 996,3	730,2		
II. Расходы, всего	20 735,7	41 494,4	15 088,2	14 454,8	14 342,8
III. Дефицит (-), Профицит (+)	-723,5	2 301,9	-	-	-



ОСНОВНЫЕ ПАРАМЕТРЫ БЮДЖЕТА ПОСЕЛЕНИЯ НА 2023 ГОД

ДОХОДЫ 15 088,2



2 881,8
налог на доходы физических лиц



485,0
налог на имущество физических лиц



7 373,5
земельный налог



20,8
штрафы, санкции, возмещение ущерба



4 327,1
безвозмездные поступления

РАСХОДЫ 15 088,2

тыс. рублей



7 528,9
общегосударственные вопросы



117,6
национальная оборона



35,0
национальная безопасность и правоохранительная деятельность



680,1
национальная экономики



2 708,2
жилищно- коммунальное хозяйство



3 803,3
культура, кинематография



20,0
образование



185,1
социальная политика



10,0
физическая культура и спорт



ОСНОВНЫЕ ПАРАМЕТРЫ БЮДЖЕТА ПОСЕЛЕНИЯ НА 2024 - 2025 ГОДЫ

ДОХОДЫ

2024 год

2025 год

14 454,8

14 342,8



3 804,0
налог на доходы физических лиц

3 951,7



485,0
налог на имущество физических лиц

485,0



7 373,5
земельный налог

7 373,5



21,6
штрафы, санкции, возмещение
ущерба

22,5



2 770,7
безвозмездные поступления

2 510,1

РАСХОДЫ

2024 год

2025 год

14 454,8

14 342,8



7 938,4
общегосударственные вопросы

7 938,4

8 510,2



122,8
национальная оборона

122,8

127,0



35,0
национальная безопасность и
правоохранительная деятельность

35,0

35,0



10,0
национальная экономики

10,0



2 692,8
жилищно- коммунальное хозяйство

2 692,8

1 777,5



3 439,4
культура, кинематография

3 439,4

3 668,8



10,0
образование

10,0

10,0



196,4
социальная политика

196,4

204,3



10,0
физическая культура и спорт

10,0

10,0

тыс. рублей

ДОХОДНАЯ ЧАСТЬ

РАСХОДНАЯ ЧАСТЬ



ДИНАМИКА ДОХОДОВ БЮДЖЕТА ПОСЕЛЕНИЯ

12 526,6

20 012,2

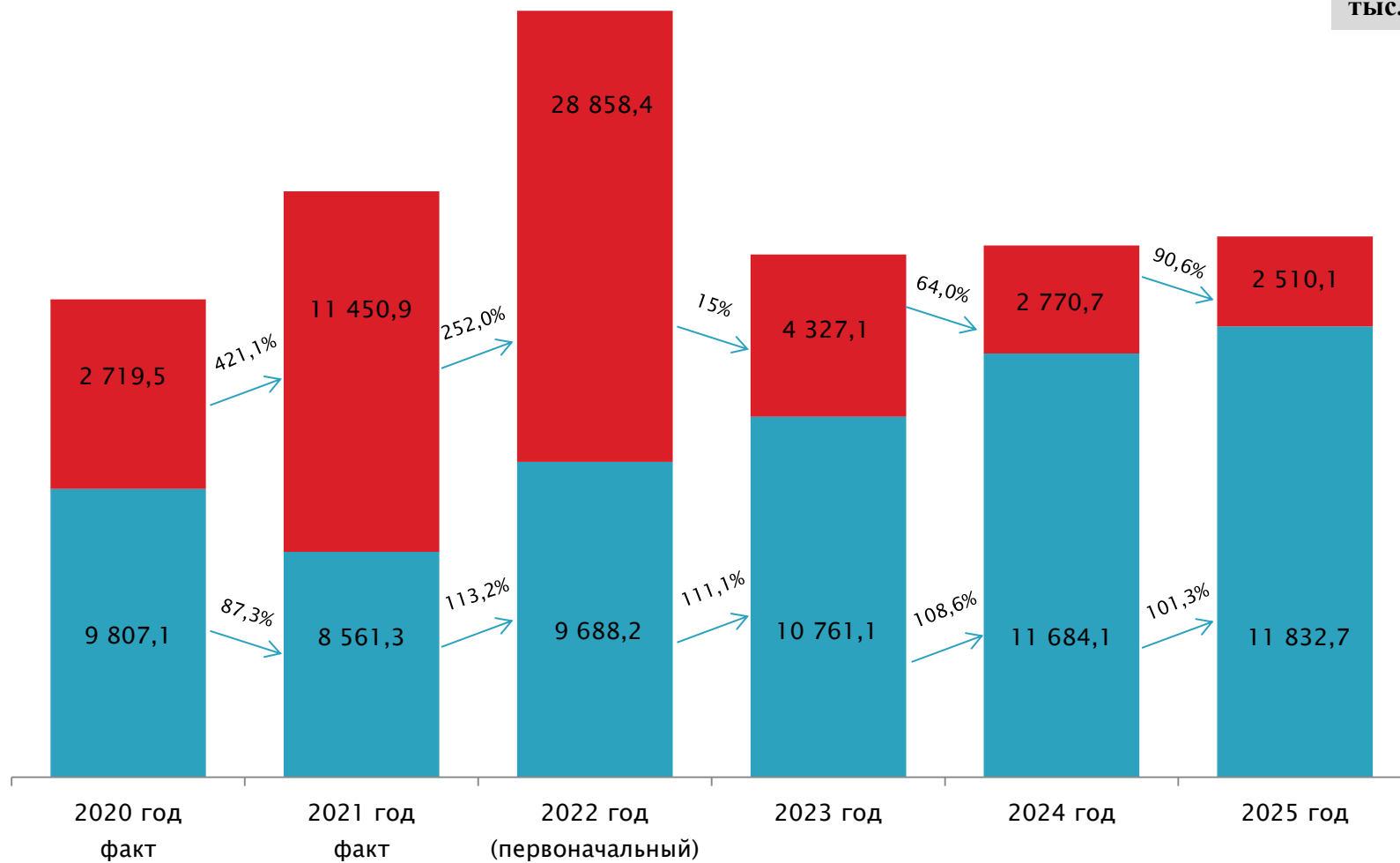
38 546,6

15 088,2

14 454,8

14 342,8

тыс. рублей



безвозмездные поступления

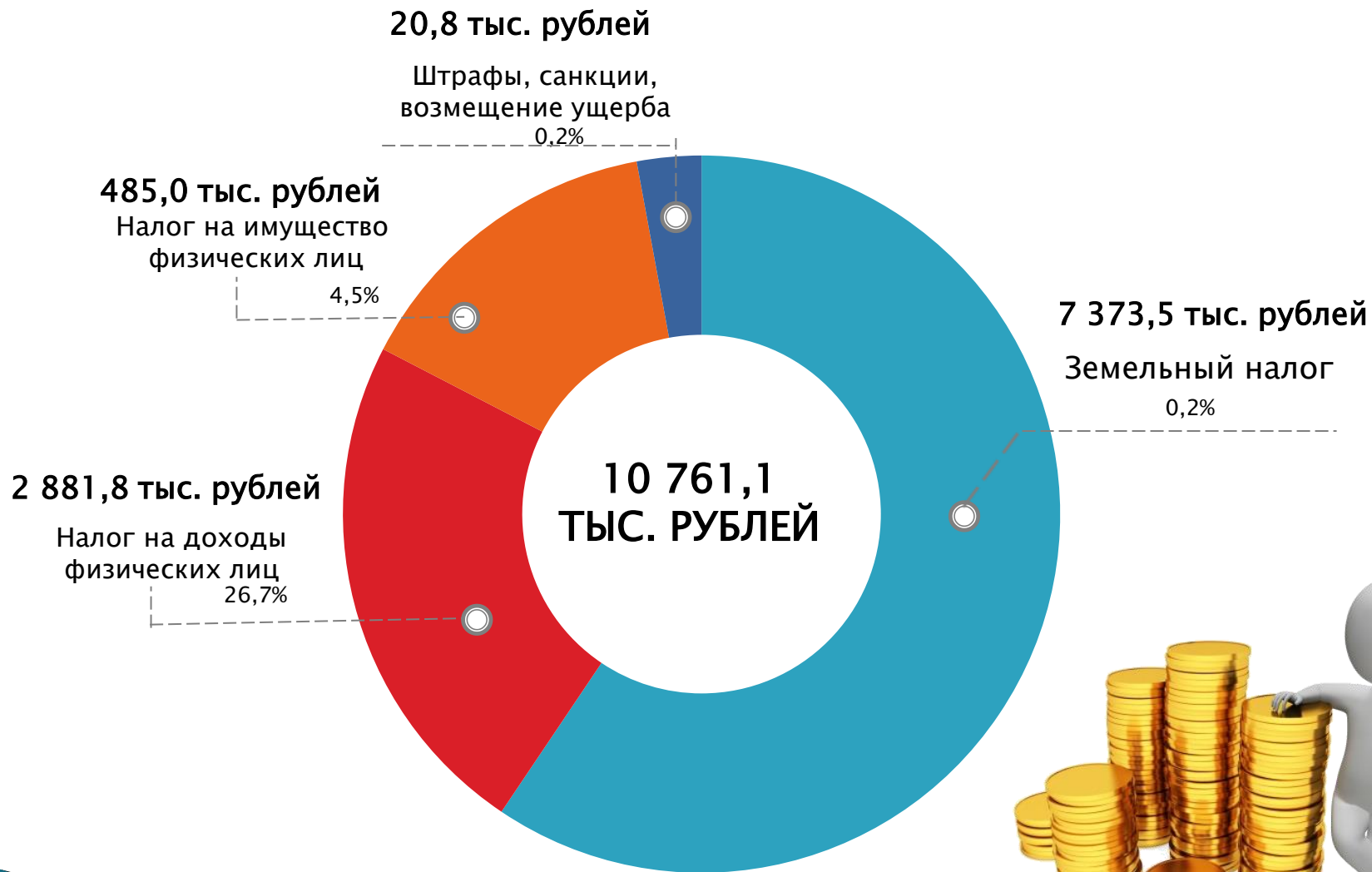


налоговые и неналоговые поступления

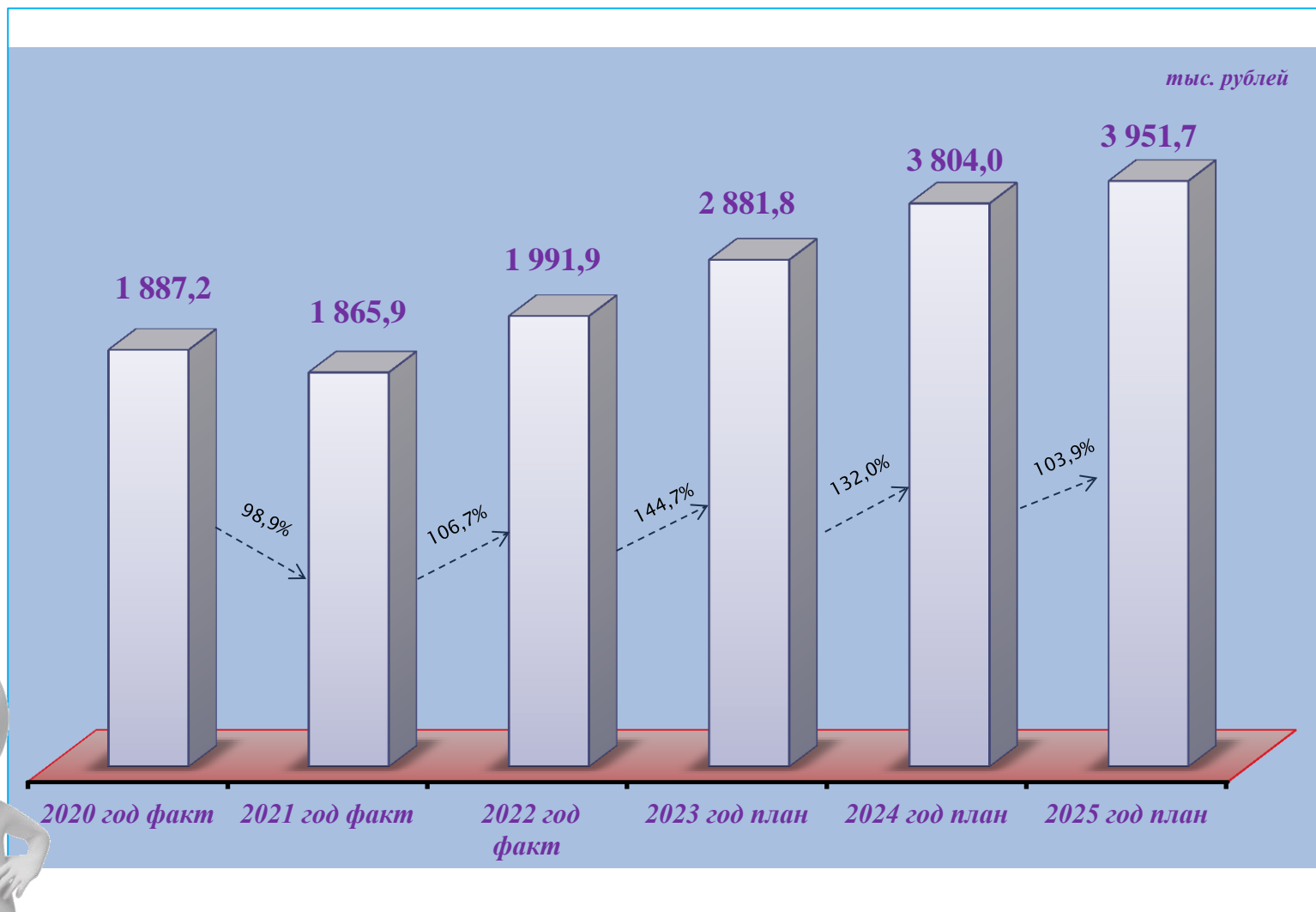
НАЛОГОВЫЕ И НЕНАЛОГОВЫЕ ДОХОДЫ БЮДЖЕТА ПОСЕЛЕНИЯ



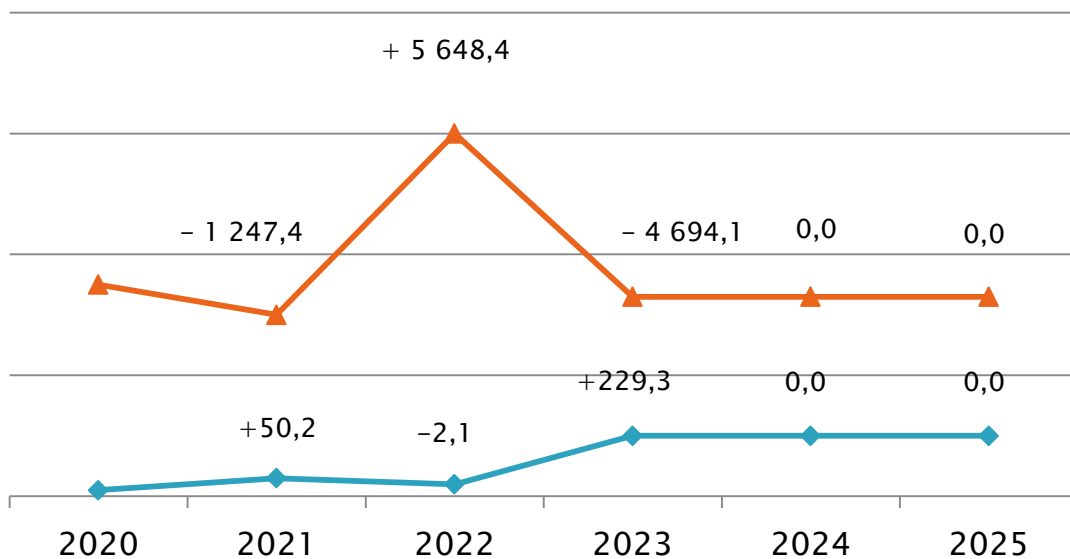
СТРУКТУРА НАЛОГОВЫХ И НЕНАЛОГОВЫХ ДОХОДОВ БЮДЖЕТА ПОСЕЛЕНИЯ В 2023 ГОДУ



ДИНАМИКА ПОСТУПЛЕНИЙ НАЛОГА НА ДОХОДЫ ФИЗИЧЕСКИХ ЛИЦ В БЮДЖЕТ ПОСЕЛЕНИЯ



ДИНАМИКА ПОСТУПЛЕНИЙ НАЛОГА НА ИМУЩЕСТВО В БЮДЖЕТ ПОСЕЛЕНИЯ



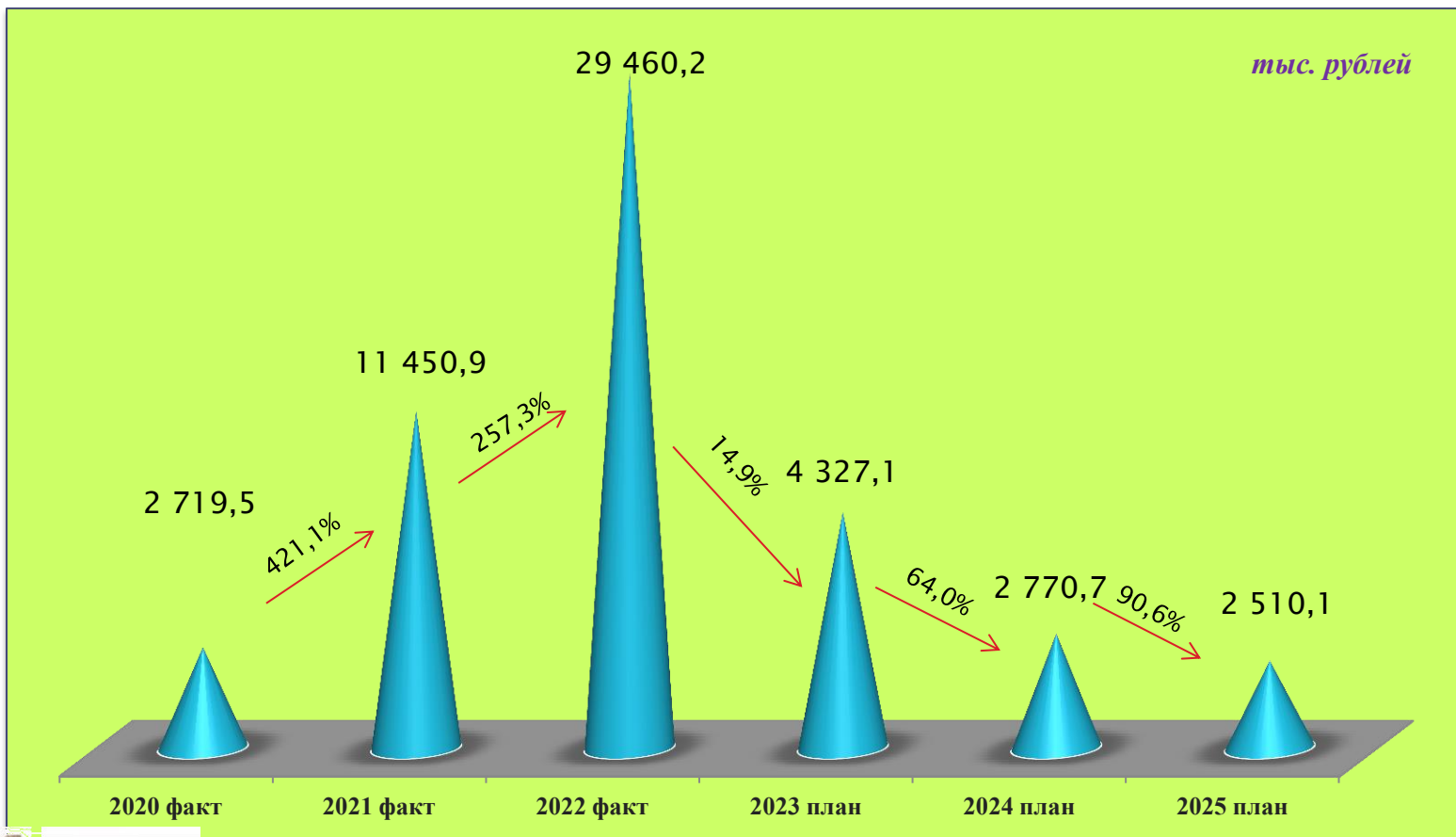
тыс. рублей

- ◆ НАЛОГ НА ИМУЩЕСТВО ФИЗИЧЕСКИХ ЛИЦ
- ▲ ЗЕМЕЛЬНЫЙ НАЛОГ

	НАЛОГ НА ИМУЩЕСТВО ФИЗИЧЕСКИХ ЛИЦ			ЗЕМЕЛЬНЫЙ НАЛОГ		
факт 2020	207,6			7 666,6		
факт 2021	257,8	▲	124,2%	6 419,2	▼	83,7%
факт 2022	255,7	▼	99,2%	11 982,2	▲	186,7%
проект 2023	485,0	▲	189,7%	7 373,5	▼	61,5%
проект 2024	485,0		100,0%	7 373,5		100,0%
проект 2025	485,0		100,0%	7 373,5		100,0%

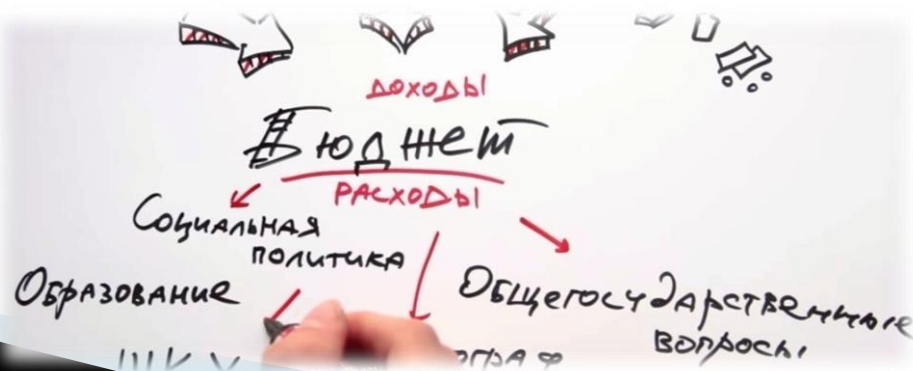
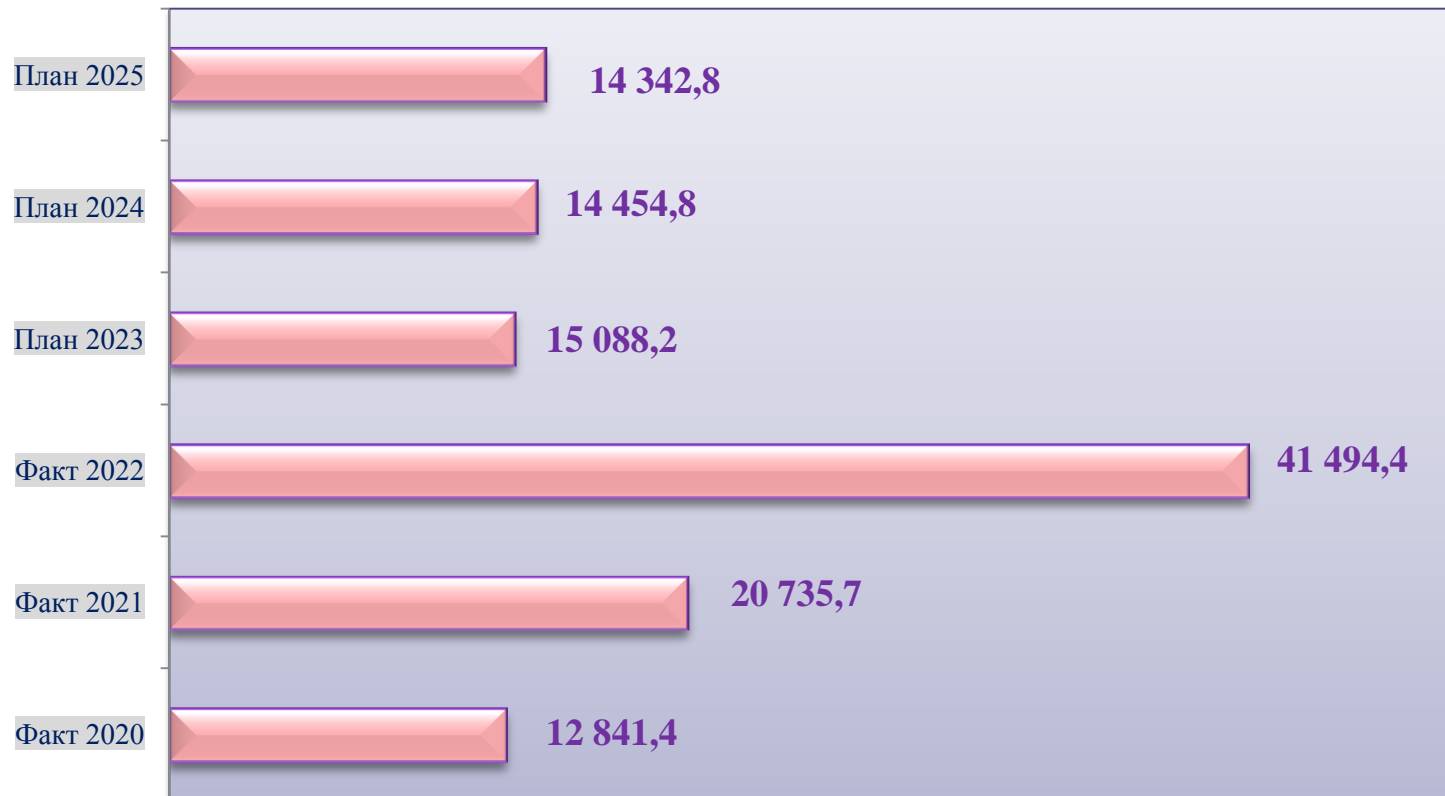
БЕЗВОЗМЕЗДНЫЕ ПОСТУПЛЕНИЯ В БЮДЖЕТ ПОСЕЛЕНИЯ

(дотации, субсидии, субвенции, межбюджетные трансферты)

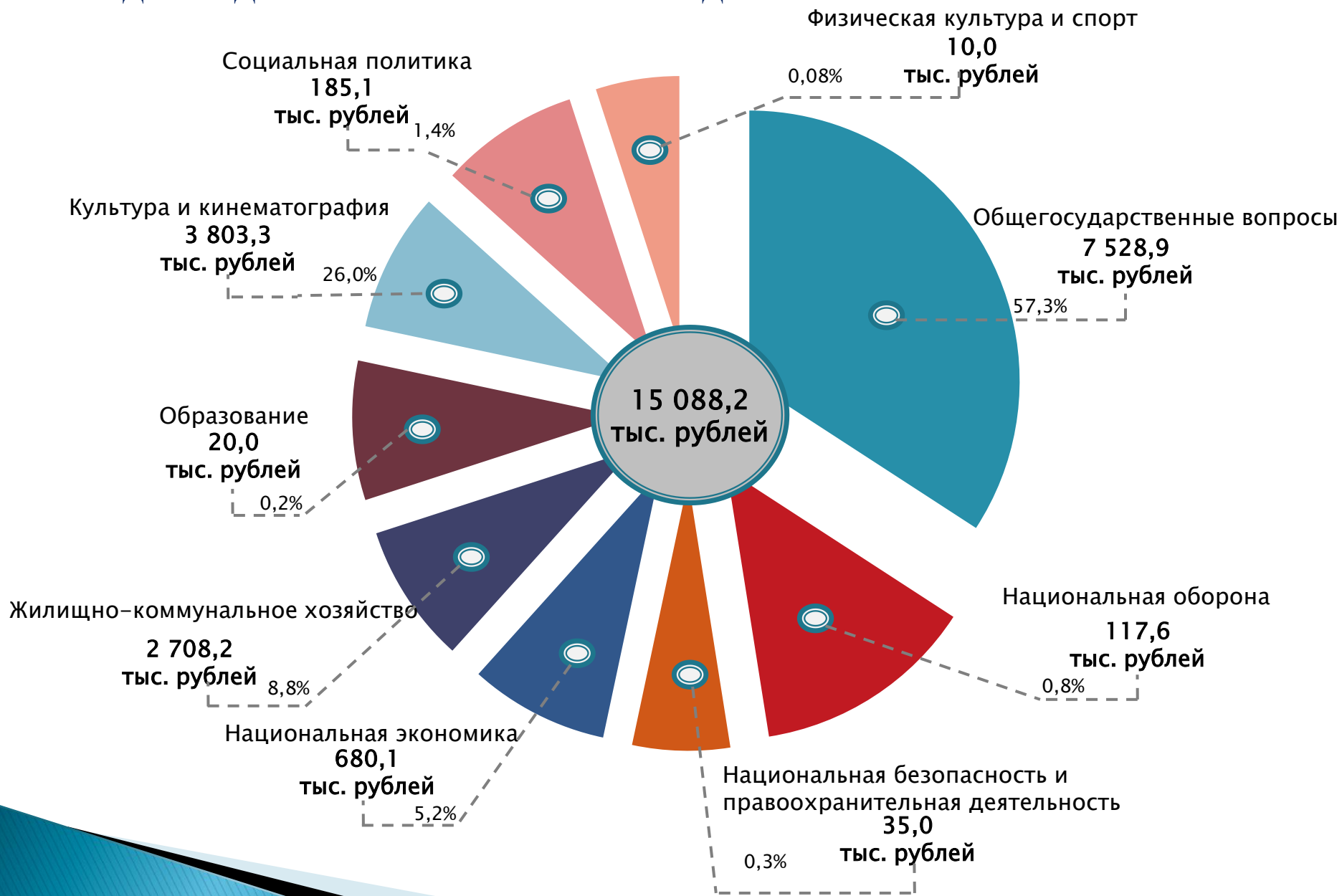


ДИНАМИКА РАСХОДОВ БЮДЖЕТА ПОСЕЛЕНИЯ

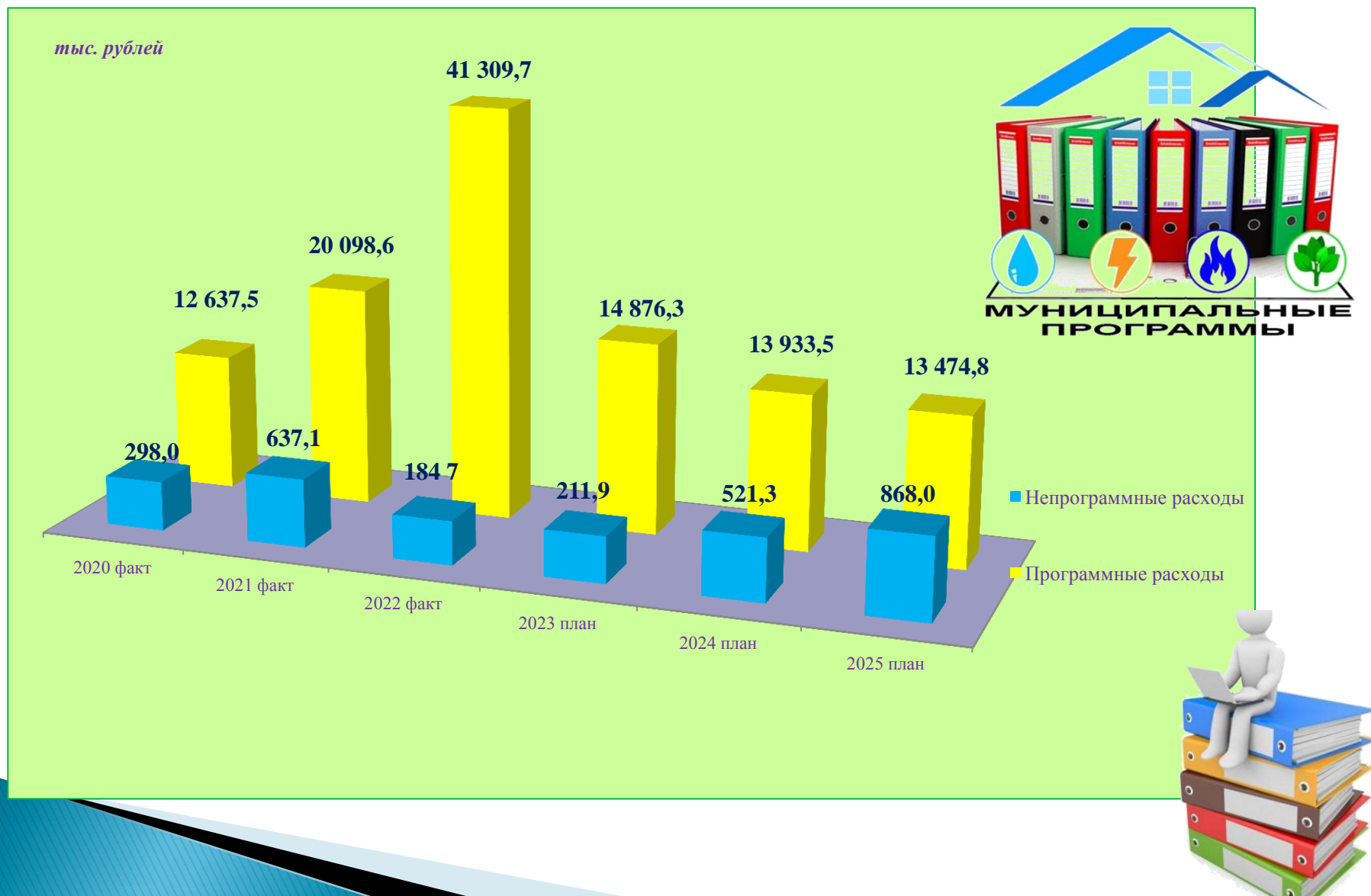
тыс. рублей



РАСХОДЫ БЮДЖЕТА ПОСЕЛЕНИЯ В 2023 ГОДУ



РАСХОДЫ БЮДЖЕТА ПОСЕЛЕНИЯ, ФОРМИРУЕМЫЕ В РАМКАХ МУНИЦИПАЛЬНЫХ ПРОГРАММ ПРОЛЕТАРСКОГО СЕЛЬСКОГО ПОСЕЛЕНИЯ И НЕПРОГРАММНЫЕ РАСХОДЫ



ПРОГРАММНАЯ СТРУКТУРА РАСХОДОВ БЮДЖЕТА ПОСЕЛЕНИЯ

Наименование муниципальной программы Пролетарского сельского поселения	2022 год (первоначально утвержденный план)	2023 год (план)	2024 год (план)	2025 год (план)
1	2	3	4	5
Всего	38 248,7	14 876,3	13 933,5	13 474,8
Социальные муниципальные программы:	3 190,5	4 100,2	3 738,8	3 977,3
1. Муниципальная политика	365,5	286,9	289,4	298,5
2. Развитие культуры	2 815,0	3 803,3	3 439,4	3 668,8
3. Развитие физической культуры и спорта	10,0	10,0	10,0	10,0
Инфраструктурные муниципальные программы:	28 313,3	3 414,3	2 728,8	1 813,5
4. Обеспечение пожарной безопасности, безопасности людей на водных объектах, профилактика терроризма и экстремизма	36,0	36,0	36,0	36,0
5. Развитие транспортной системы	5 611,5	670,1	-	-
6. Благоустройство территории и жилищно-коммунальное хозяйство	22 665,8	2 708,2	2 692,8	1 777,5
Экономические муниципальные программы:	6 744,9	7 361,8	7 465,9	7 684,0
7. Управление муниципальными финансами	6 744,9	7 361,8	7 465,9	7 684,0

СТРУКТУРА РАСХОДОВ ПО МУНИЦИПАЛЬНЫМ ПРОГРАММАМ ПРОЛЕТАРСКОГО СЕЛЬСКОГО ПОСЕЛЕНИЯ В 2023 ГОДУ

14 876,3
тыс. рублей

98,6 %
всех
расходов



7 361,8
тыс. рублей

- Управление муниципальными финансами

4 100,2
тыс. рублей

- Муниципальная политика
- Развитие культуры
- Развитие физической культуры и спорта

3 414,3
тыс. рублей

- Развитие транспортной системы
- Обеспечение пожарной безопасности, безопасности людей на водных объектах, профилактика терроризма и экстремизма
- Благоустройство территории и жилищно-коммунальное хозяйство

49,5 %
Экономические

23,0 %
Инфраструктурные

27,5 %
Социальные



ДИНАМИКА РАСХОДОВ БЮДЖЕТА ПОСЕЛЕНИЯ НА НАЦИОНАЛЬНУЮ БЕЗОПАСНОСТЬ И ПРАВООХРАНИТЕЛЬНУЮ ДЕЯТЕЛЬНОСТЬ, ЖИЛИЩНО-КОММУНАЛЬНОЕ ХОЗЯЙСТВО И КУЛЬТУРУ, КИНЕМАТОГРАФИЮ

